

**FICHA TÉCNICA - CAMA HOSPITALAR MANUAL 3 MOVIMENTOS DX3**

Cód.: 06855

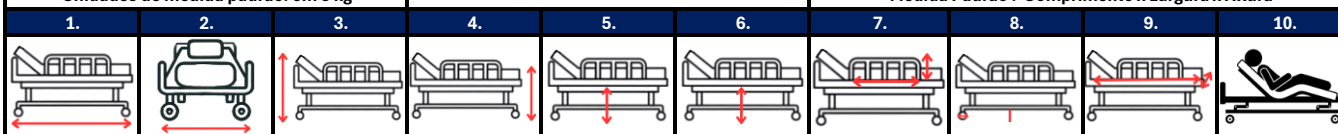


	REGISTROS
NCM	9402.9020
ANVISA	80795950048
GTIN	7898952570428
Nº Certificado INMETRO	Não Aplicável

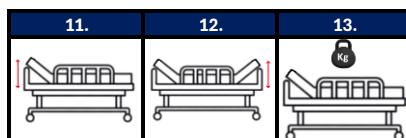
**DIMENSÕES E PESO DO PRODUTO**

Unidades de medida padrão: cm e kg

Medida Padrão : Comprimento x Largura x Altura



Comprimento da Cama	Figura 1	211 cm
Largura da Cama	Figura 2	97cm
Altura da Cabeceira até o chão	Figura 3	87 cm - mínimo 112 cm - máximo
Altura da Peseira até o chão	Figura 4	80 cm - mínimo 102 cm - máximo
Altura Máxima do Leito até o Chão	Figura 5	68 cm
Altura Mínima do Leito até o Chão	Figura 6	44 cm
Comprimento x Altura da Grade Lateral	Figura 7	122,5 x 30 cm
Diâmetro do Rodízio	Figura 8	12,2 cm   5"
Altura do chão a Base da Cama	Figura 8	17 cm
Largura x comprim. do leito (parte interna)	Figura 9	88 x 200 cm
Capacidade de peso	Figura 10	200 kg

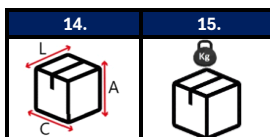


Angulação Max. Cabeceira	Figura 11	70°
Angulação Max. Peseira	Figura 12	44°
Peso líquido da Cama	Figura 13	60,70 kg

**DIMENSÕES E PESO DA EMBALAGEM DO PRODUTO**

Unidades de medida padrão: cm e kg

Medida Padrão : Comprimento x Largura x Altura



Dimensões Caixa Unitária	Figura 14	203,5x92x30 cm
Peso Bruto da Caixa Unitária	Figura 15	67 kg

**GARANTIA**

12 meses

### FUNCIONALIDADES

<b>Rodízios:</b>	4 rodízios com freio	<b>Estrutura:</b>	Aço carbono, pintura epóxi e ajuste de elevação manual
<b>Cabeceira:</b>	Em polipropileno e possui ajuste de elevação manual	<b>Peseira:</b>	Em polipropileno e possui ajuste de elevação manual
<b>Grade Lateral:</b>	Rebatível em alumínio	<b>Kit Motorização:</b>	Vendido separadamente, o kit de motorização elétrico possibilita o ajuste da altura do leito e de elevação da cabeceira e peseira

### INFORMAÇÕES GERAIS

<b>COR:</b>	Branco.
<b>COMPOSIÇÃO DE ITENS:</b>	Estrutura de aço carbono com pintura epóxi, 1 cabeceira e 1 peseira em polipropileno, 2 grades laterais rebatíveis em alumínio, 4 rodízios com freio e 3 capas da manivela em polipropileno.

### DIFERENCIAIS

Desenvolvida para proporcionar maior conforto aos pacientes e praticidade aos profissionais da saúde. Com o ajuste de altura do leito, permite adaptações para o conforto do paciente e facilitando o trabalho dos profissionais durante os cuidados. A estrutura do leito também possui ajustes na cabeceira e a peseira, oferecendo mais versatilidade e possibilitando a posição ideal para repouso ou procedimentos médicos.

Equipadas com 4 rodízios com freio de alta qualidade, as camas DX3 facilitam a mobilidade em curtas distâncias, contribuindo para o reposicionamento do paciente. Sua pintura epóxi oferece proteção contra ferrugem, o que garante maior durabilidade e prolonga a vida útil do equipamento. Além disso, a cama pode ser complementada com um kit elétrico, disponível como acessório vendido separadamente, que amplia a funcionalidade do produto, oferecendo mais comodidade e automação para os profissionais de saúde.


### DETALHAMENTO CÓDIGOS DE PEÇAS

				
0001000491 - ESTRUTURA LEITO DX3	0001000125 - MANIVELA CABECEIRA CAMA DX3	0001000127 - CABECEIRA CAMA DX3	0001000489 - PESEIRA DA CAMA DX3	07100 - GRADE LATERAL CAMA DX3
				
0001000123 - MANIVELA PESEIRA CAMA DX3	0001000488 - KIT DE MONTAGEM CAMA DX3	0001000490 - RODIZIO COM FREIO DX2 DX3	07109 - TAMPA PARA ESTRUTURA DX3	0001000124 - MANIVELA DA ALTURA CAMA DX3


### ACESSÓRIOS E PEÇAS OPCIONAIS

Acessórios não acompanham o produto e são vendidos separadamente.

#### Cód.: 0001000126 - APOIO PARA SORO CAMA DX3

<b>NCM</b>	9402.90.20	<b>GARANTIA</b>	6 meses	
<b>GTIN</b>	7908607306316	<b>UNIDADES DA CAIXA (venda)</b>	Unitário	
<b>PESO LÍQUIDO</b>	0,624 kg	<b>PESO BRUTO</b>	0,624 kg	

#### Cód.: 07096 - KIT DE MOTORIZACAO PARA CAMA DX3

<b>NCM</b>	8501.31.10	<b>GARANTIA</b>	12 meses	
<b>GTIN</b>	7908607306026	<b>UNIDADES DA CAIXA (venda)</b>	Conjunto completo	
<b>PESO LÍQUIDO</b>	3,6 kg	<b>PESO BRUTO</b>	7,3 kg	

### VERSÕES FORA DE LINHA

Faturar até zerar o estoque, não haverá recompra.

				
06206 - RODIZIO COM FREIO DX2 DX3	07098 - CABECEIRA CAMA DX3	07107 - PESEIRA DA CAMA DX3	07101 - ESTRUTURA LEITO DX3	07102 - APOIO PARA SORO CAMA DX3
				
07103 - KIT DE MONTAGEM CAMA DX3	06688 - MANIVELA CABECEIRA CAMA DX3	07105 - MANIVELA PESEIRA CAMA DX3	07106 - MANIVELA DA ALTURA CAMA DX3	06693 - APOIO PARA SORO CAMA DX3
				
07104 - MANIVELA CABECEIRA CAMA DX3				